

FICHE PRODUIT

VOLET ROULANT
RÉNOVATION

VOLETS ROULANTS RENOVATION



Notre gamme de Volets Roulants Rénovation est adaptée à tous les chantiers de rénovation, de remplacement de persiennes ou de volets. Elle peut également venir en complément d'une protection solaire existante. Nos volets roulants rénovation sont disponibles en aluminium ou en PVC.

Composants :

- Tablier avec lames agrafées
- Moteur
- Grand choix de lames
- Verrous automatiques
- Lames finales aluminium avec joint d'étanchéité

COMPATIBLE AVEC MOUSTIQUAIRES : En complément des volets, vous pouvez intégrer des moustiquaires facilement, offrant ainsi une solution complète pour une protection solaire et contre les insectes tout en préservant l'esthétique de vos fenêtres.

ASPECT LUXUEUX Le store toile screen ZIP100 est élégant et d'aspect tout à fait exceptionnel sur les pergolas, les maisons individuelles mais aussi les bâtiments administratifs. Il est d'ailleurs très apprécié des architectes, designers et investisseurs exigeants.

ESTHÉTIQUE PERSONNALISÉE : Grâce à un large choix de coffres (carré, pan coupé, demi-rond) et une palette de coloris variés, vous pouvez parfaitement adapter les volets à l'apparence de votre façade, tout en ajoutant une touche moderne à votre logement.

Documentations disponibles sur www.marchal.fr



COFFRES

La tôle prélaquée des coffres est rolformée, ce qui garantit une rigidité parfaite et un laquage sans dégradation d'aspect au niveau des arêtes.

Les consoles latérales sont en aluminium, laqués dans les mêmes coloris que les coffres.

3 TYPES DE POSES

Idéal pour plus de lumière intérieur



EN FAÇADE

Le volet roulant est posé en applique contre la façade et le coffre n'obstrue pas la lumière.



EN TABLEAU PRÈS DE LA FENÊTRE

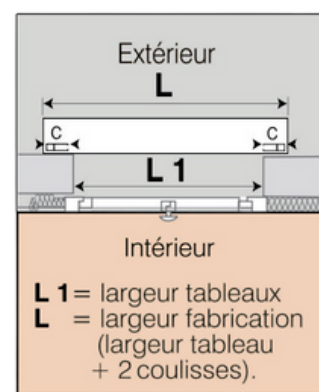
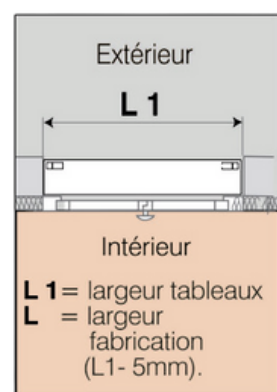
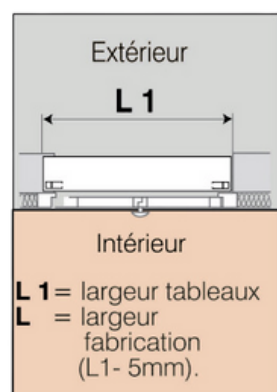
Le volet roulant est posé sous le linteau, coffre orienté vers l'extérieur. Le tablier se déploie près de la fenêtre



EN TABLEAU LE LONG DE LA FAÇADE

Le volet roulant est posé sous le linteau, coffre orienté vers l'intérieur. Le tablier est aligné à la façade

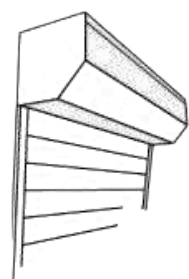
Configuration la plus utilisée



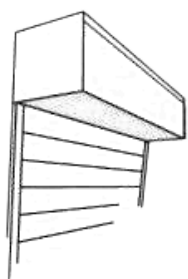
LES DIFFÉRENTES FORMES DU COFFRE



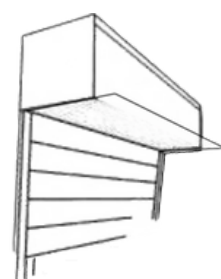
COFFRE QUART DE ROND



COFFRE À PAN COUPÉ



COFFRE CARRÉ



COFFRE ITE À ENDUIRE

COULISSES

Toutes nos coulisses sont en aluminium extrudé; laquées au four et présentent une résistance de surface exceptionnelle.

Laquage «DUR 3 S» en trois couches: après chromatisation selon la norme DIN 50.939, double laquage à base de polymérisation devinyle et durcisseur de surface à deux composants Acryl/Uréthan transparent. Passage au four à 200°. Ce traitement augmente la tenue des coloris et de leur brillance, ainsi que de leur résistance à la corrosion et aux UV. Elles sont toutes livrées avec joints montés, brosses ou néoprène anti-UV.

	Coloris	Pose	Utilisation
HTF 53	Alu, Blanc, Marron , Anthracite, Ivoire clair et Beige clair	De face ou entre tableaux	Volet rénovation, Semi Rénovation, Réno Thermo, Bloc baie PVC

	Coloris	Pose	Utilisation
HSTF	Alu, Blanc, Marron , Anthracite, Ivoire clair et Beige clair	De face ou entre tableaux	Volet Réno, Semi Rénovation, Réno Thermo,

	Coloris	Pose	Utilisation
LHTF	Alu, Blanc, Marron , Anthracite, Ivoire clair et Beige clair	De face ou entre tableaux	Volet Réno, Semi Rénovation, Réno Thermo,

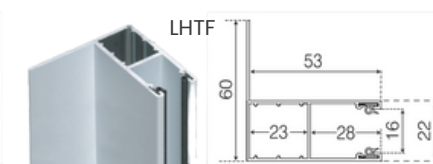
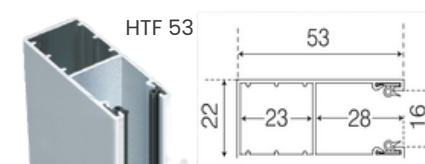


TABLEAU D'APPLICATION POUR LAMES

	Aluminium			Sécurité	
	Maeva 40	Fidji 50	Ibiza 55	Antigua 44	Tonga 55
HTF53	X	X		X	
HSTF			X		X
LHTF	X	X		X	


VOLET RÉNO / SEMI-RÉNO : BIEN CHOISIR SON COFFRE

HAUTEUR SOUS COFFRE (EN MM)

Type de coffre et dimensions				MAEVA 40	FIDJI 50	IBIZA 55	ARTIGUA 44	TONGA 55
137x137	✓	✓		1337	1000		1000	
150x150	✓	✓	✓	1950	1400		1200	
165x165	✓	✓		2565	1800		1600	
180x180	✓	✓	✓	2980	2200		2000	
205x205	✓	✓	✓	3605	3200		2800	
254x254	✓	✓				2500		2640
300x300	✓	✓				3200		4120

LAMES ALUMINIUM DOUBLE PAROIS AVEC MOUSSE POLYURÉTHANE

LAMES EXTRUDÉS = SÉCURITÉ



Pour le volet roulant **solaire**, il faut compter 1 taille de coffre au dessus

Pour les volet roulant avec option **moustiquaire** il faut compter 2 tailles au dessus



www.marchal.fr

04.72.48.91.91

devis@marchal.fr

1 rue Granit, ZA du Rocher, 38780 Estrablin