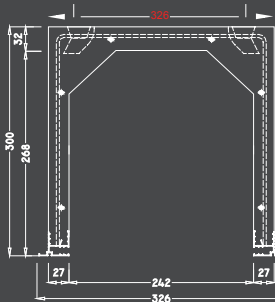
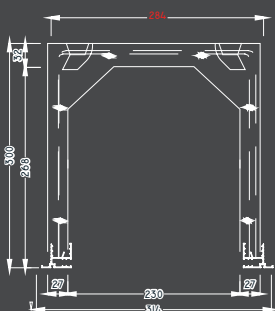
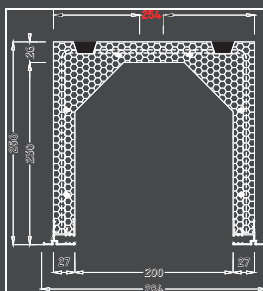


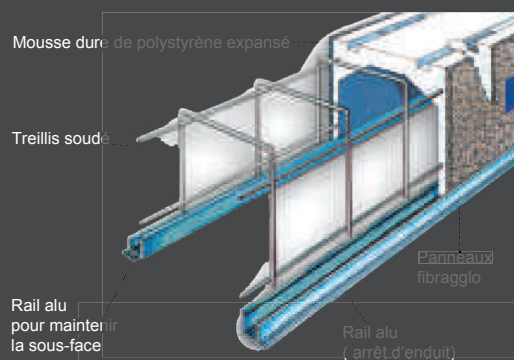
Coffres LINTEAUX



Le coffre de volet roulant **marchal** est un coffre préfabriqué qui sera ancré au linteau en béton. Il est pré équipé pour les volets roulants **marchal**

Deux profils en aluminium brut coiffant les bords inférieurs du coffre, servent d'arrêt aux enduits de finition et du support sous-face. Deux joues latérales obturent les extrémités du coffre. Les supports d'axe de volet roulant se fixent sur la face intérieure des joues. La sous-face en PVC de 10mm d'épaisseur, coloris blanc cassé, peut être fournie séparément.

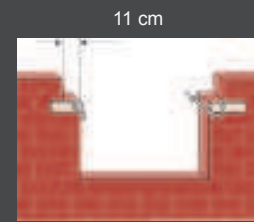

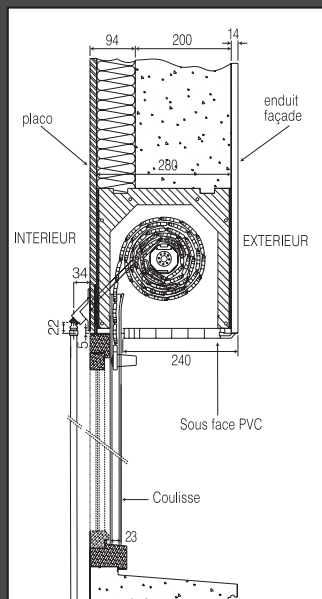
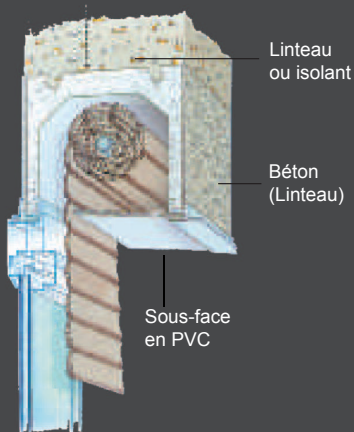
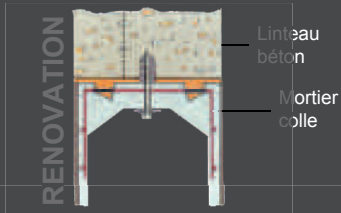
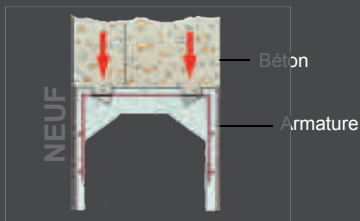
COFFRE STANDARD **marchal** : 280 x 300 mm



Performances techniques

Poids environ 4,6 kg/ml	Résistance au feu classement M1
Isolation thermique $K = 1,3 \text{ W/m}^2 \cdot ^\circ\text{C}$	Isolation acoustique $R = 47 \text{ db (A)}$





Montage des murs jusqu'au niveau inférieur du linteau. Préparer l'assise du coffre à l'aide de planches réglées de niveau dans les 2 sens.

Dégager le polystyrène autour des armatures transversales




Mise en place du coffre en le centrant dans la baie. L'alignement du coffre se fait par rapport au nu du mur.



Etais

Etayage tous les 0,6 à 0,75 m et coulage du linteau, de la dalle ou du chaînage (le plancher doit être posé sur les étais et non sur le coffre).



Découpe profil aluminium.

Avant la réalisation de l'enduit, le support d'enduit en aluminium doit être découpé pour les parties s'appuyant sur un mur.

NOS COFFRES LINTEAUX SONT

- **LEGERS**, à base de mousse dure de polystyrène expansé, d'un treillis métallique, de rails aluminium et de panneaux fibragglo.
- **ISOLANTS, THERMIQUES ET PHONIQUES**, il répond à la norme DIN 4108.
- **RESISTANTS**, le treillis soudé et les rails aluminium incorporés au moulage assurent une parfaite rigidité lors des manutentions.
- **UN EXCELLENT SUPPORT D'ENDUIT**, grâce aux finitions latérales fibragglo.
- **DURABLES**, + de 25 ans de références.



NOUVEAUTE
Coffres support d'enduit pour isolation extérieure