

Généralités

Le Ventero-868 est un système de commande sans fil, en fonction du vent, pour votre store banne.

Important !

Le Ventero-868 ne fonctionne que s'il est relié aux récepteurs radio du système radio **elero** proLine-868.

Des cellules solaires intégrées permettent une fonctionnalité autonome de l'appareil.
La transmission de signaux entre le Ventero-868 et le récepteur s'effectue par radiocommunication (fréquence 868,3 MHz).

Une commande manuelle se fait à l'aide d'un émetteur manuel / mural qui n'est pas compris dans le contenu de la livraison.

Consignes de sécurité



Mise en garde !

Consignes de sécurité importantes ! Veuillez respecter les instructions suivantes.

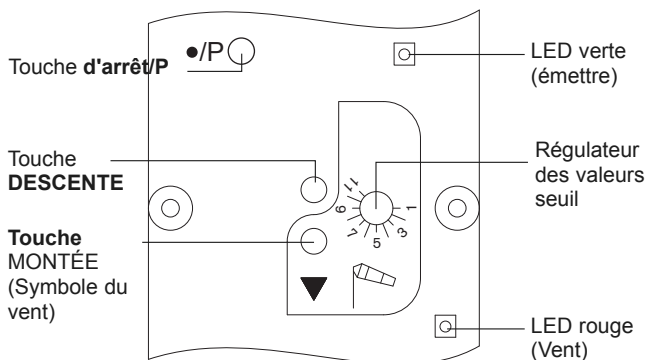
- Utilisez exclusivement des pièces d'origine **elero** non modifiées.
- Maintenez à distance toutes les personnes se trouvant dans le rayon d'action de l'installation.
- Gardez les enfants éloignés des commandes.
- Respectez les dispositions en vigueur au niveau national.
- Si l'installation est commandée par un ou plusieurs appareils, le rayon d'action de l'installation doit toujours rester visible lors du fonctionnement.
- L'appareil contient des petites pièces pouvant être avalées.
- Des vents ascendants ou descendants soufflant sur les façades peuvent entraîner la destruction de l'installation. Le Ventero-868 ne reconnaît pas ces types de vents.
- Tenez compte de la présente remarque lorsque vous choisissez une position de montage.

Utilisation conforme à la destination

Le Ventero-868 **ne peut** être utilisé que pour commander des installations de volets, stores bannes et stores vénitiens.

Le raccordement d'appareils d'autres marques ne peut être effectué qu'après avoir consulté le revendeur.

- Veuillez noter que les installations radio ne peuvent pas être utilisées dans des environnements à facteur accru de dérangement. (p. ex. hôpitaux, aéroports . .).
- La radiocommande ne peut être utilisée qu'avec des appareils et installations pour lequel(le)s un dysfonctionnement au niveau de la télécommande manuelle ou du récepteur ne représente aucun danger pour les personnes, animaux ou objets, ou si un tel risque est couvert par d'autres dispositifs de sécurité.
- L'exploitant n'est en aucun cas à l'abri d'interférences provoqués par d'autres installations de signalisation ou terminaux radio (p.ex. par des installations radio utilisées conformément sur la même plage de fréquences).
- Ne raccordez le récepteur radio qu'avec des appareils et installations autorisés par le fabricant.



Fonctionnement de l'appareil

La vitesse du vent est mesurée à intervalles réguliers et comparée avec la valeur de consigne. Cette fonctionnalité est toujours active

Valeur de vent supérieure à la → le store banne rentre ou resten position rentrée et est bloqué pour env. 15 minutes (LED rouge clignote).

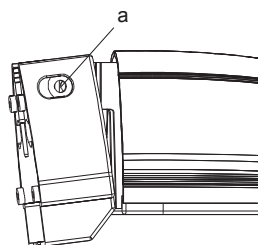
En cas d'alarme vent, le touches sont bloquées pour 15 minutes

Montage

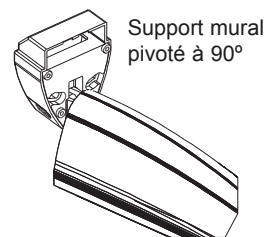
Avant de monter le Ventero-868 à l'emplacement souhaité, vérifiez son fonctionnement correct ainsi que celui du récepteur.

Possibilités de fixation du Ventero-868

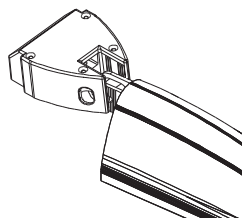
Pour la fixation, le support mural peut être pivoté selon un angle de -5° à 180° . Après avoir réglé la position correcte, celle-ci doit être verrouillée afin d'empêcher tout dérèglement (voir vis a).



Support mural pivoté à 180°



Support mural pivoté à 90°
Fixation sur poteau ou sur coin
Accessoire optionnel
(N° d'article 24 269.0201)



Symboles sur l'appareil

Réglages du vent	
Taste Bas	
Touche-HAUT	
Touche Arrêt/P	

Charge du Ventero-868

Le Ventero-868 est livré déchargé.

Le chargement est une opération unique après la livraison pour assurer la disponibilité opérationnelle des fonctionnalités.

- Avant la mise en service, placez le Lumero-868 sous une lampe pendant un minimum de 30 minutes, ou maintenez les deux touches de déplacement (**MONTÉE** et **DESCENTE** pendant au moins une minute.

Remarque : Les touches de déplacement sont à deux niveaux.

- Le premier niveau transmet l'énergie d'une cellule de montage intégrée à l'accumulateur d'énergie.
- Le second niveau exécute les commandes de déplacement.

Programmation du Ventero-868

Conditions : Les positions finales du store banne sont réglées, un émetteur est programmé et le Ventero-868 est chargé (LED clignote lorsque la touche est pressée)

- Déplacez le tablier en position centrale.
- Appuyez pendant au moins 3 secondes simultanément sur les touches **MONTÉE**, **DESCENTE** et **P** de la télécommande manuelle programmée.
Si le tablier se déplace vers le haut et le bas, continuer à partir du point 4.
Si le tablier ne se déplace ni vers le HAUT, ni vers le BAS, continuer à partir du point 3.
- Appuyez pendant 3 secondes la touche **STOPP-/P** sur le Ventero-868, jusqu'à ce que la LED d'émission clignote rapidement en orange. Le tablier se déplace pendant 2 minutes vers le HAUT et le BAS. Si le système se trouve en mode programmation, la LED d'émission clignote brièvement en orange à chaque pression de touche.
- Appuyez immédiatement sur la touche **HAUT** dès qu'un déplacement vers le haut (rentrée) est entamé. Le moteur s'arrête.
- Appuyez immédiatement sur la touche **BAS** dès qu'un déplacement vers le bas (sortie) est entamé. Le moteur s'arrête.

L'émetteur est programmé.

Réglage des valeurs de seuil

Le commutateur à plots du régulateur des valeurs seuil du vent se trouve sur la face inférieure du Ventero-868. Ce dernier dispose de plusieurs crans qui peuvent être réglés à l'aide d'un petit tournevis.



Contrôle de la fonction de vent

- Déplacez le store banne en position centrale à l'aide de la télécommande manuelle.
- Positionnez le régulateur des valeurs seuil sur la partie inférieure de l'appareil sur le niveau 1.
- Tournez plusieurs fois à l'anémomètre.
Le store banne rentre.
- Positionnez le régulateur des valeurs seuil sur le niveau souhaité.

Remarque : les touches de déplacement sont verrouillées pour une durée de 15 minutes en cas d'alarme vent.

Effacement du Ventero-868 programmé

Appuyez **simultanément** sur les touches Montée et Descente pour 3 secondes.

La LED verte (émettre) s'éteint.

Le Ventero-868 est effacé du récepteur.

Caractéristiques techniques

Alimentation	Solaire
Plage de température	-25 °C à +60 °C
Type de protection	IP 43
Fréquence radio	Bande des 868 MHz
Réserve de fonctionnement	≥ 12 heures

Maintenance

Le Ventero-868 est exempt de maintenance, mais il faut cependant nettoyer de temps à autre l'habillage.

L'action de lumière s'en trouve sinon entravée et réduit ainsi les temps de fonctionnement.

Défaut	Cause possible	Remède
• Le store banne se replie automatiquement	• Alarme vent • Le Ventero-868 n'est pas chargé • Mauvaise liaison radio	• Blocage vent (15 min.) Attendre ou couper temporairement l'alimentation du secteur • Chargez le Ventero-868 • Changez la position du Ventero-868
• Pas de commande de déplacement possible avec l'émetteur manuel	• L'alarme vent est active • La batterie de l'émetteur manuel est vide • Vérifiez la tension et/ou surchauffe	• Attendre (15 minutes) • Changez la batterie • Le moteur n'a pas
• Le store banne ne se replie pas en cas de vent	• Les valeurs seuil vent sont mal réglées • L'anémomètre est défectueux	• Réglez correctement la valeur
• Le récepteur n'accepte pas le nouveau Ventero-868	• Ventero-868 est déjà paramétré	• Supprimer le Ventero-868